

SINS - Sistema di Trattamento ed Analisi Dati Territoriali

Home



Seconda Fase

Gestione dei dati

Definizione dei livelli informativi attraverso
GEOSERVER

Dalla fonte dati è possibile costruire i layer
selezionando gli oggetti tramite i valori di
determinati campi.

SINS - Sistema di Trattamento ed Analisi Dati Territoriali

Gestione livelli informativi



Aggiungi nuovo

Si costruisce un nuovo Livello utilizzando una fonte dati caricata con la prima fase

Colonne visibili

Fonte dati	Workspace	Identificativo livello	Condizione di selezione	Icona del livello	Dimensione icona	Proprietario	Ultima modifica	Ultimo aggiornamento	Clustering	Azioni
Progetto	SINS_3688	A1	ID_PROGRA = '18'		16	NATASCIA COLARUSSO	NATASCIA COLARUSSO	May 27, 2015	NO	Modifica
mappe_acq	SINS_1008	acque_all	1=1		24	GIANNI BANDINELLI	GIANNI BANDINELLI	May 18, 2015	SI	Modifica
acque_cons	SINS_1008	acque_cons	1=1		24	GIANNI BANDINELLI	GIANNI BANDINELLI	May 18, 2015	SI	Modifica
acque_cum	SINS_737	acque_cum	tipo_punto = '2'		24	VIVIANA COSSI	VIVIANA COSSI	Jun 23, 2015	SI	Modifica
						VIVIANA	VIVIANA	Jul 17,		

Indietro Avanti

Aggiungi nuovo

Fonte
dati

Progetto

mappe_acq

acque_cons

acque_cum

Inserisci i dati del livello

Nome del livello: *

assegno un nome

Fonte dati associata: *

Selezionare...

scelgo la fonte dati
ad esempio musei

Condizione di selezione *

tipologia = '1'

Abilitare clustering su mappa?

[Scelgo i musei archeologici
id_categoria='2'](#)

Seleziona il colore:

Seleziona icona: *



G	H		
tipologia	id_categoria	categoria	descrizione
<u>Monumento o complesso monumentale</u>	1	Arte	BATTISTERO DI PISA
<u>Monumento o complesso monumentale</u>	1		CAMPOSANTO MONUMENTALE
<u>Museo</u>	3		CASA DEL BOCCACCIO
<u>Museo</u>	6	Etnografia e antropologia	MUSEO EMILIO FERRARI DI CULTURA CONTADINA
<u>Siti archeologici</u>	2	Archeologia	PARCO ARCHEOLOGICO CITTA' DEL TUFO
<u>Museo</u>	2	Archeologia	MUSEO ETRUSCO 'GASPARRI'
<u>Museo</u>	2	Archeologia	ANTIQUARIUM DI SANT'APPIANO
<u>Museo</u>	1	Arte	MUSEO VICARIALE DI ARTE SACRA DI TAVARNELLE VAL DI PES.
<u>Museo</u>	1	Arte	MUSEO DI SAN CASCIANO
<u>Museo</u>	1	Arte	MUSEO D'ARTE SACRA DI S. FRANCESCO
<u>Museo</u>	1	Arte	MUSEO D'ARTE SACRA SANTA MARIA IMPRUNETA
<u>Monumento o complesso monumentale</u>	1	Arte	PARCO MUSEO QUINTO MARTINI
<u>Museo</u>	4	Storia e scienze naturali	MUSEO AGRARIO TROPICALE DELL'ISTITUTO AGRONOMO PER
<u>Museo</u>	5	Scienza e tecnica	MUSEO IDEALE LEONARDO DA VINCI
<u>Museo</u>	1	Arte	MUSEO DELLA CHIESA DI SAN LORENZO
<u>Museo</u>	4	Storia e scienze naturali	ISTITUTO DI BIOLOGIA ED ECOLOGIA MARINA DI PIOMBINO
<u>Museo</u>	2	Archeologia	MUSEO ARCHEOLOGICO DI CASTELFRANCO DI SOTTO
<u>Centri scientifici-culturali</u>	3	Storia	FONDAZIONE DI STUDI DI STORIA DELL'ARTE ROBERTO LONGHI
<u>Museo</u>	1	Arte	MUSEO 'BANDINI'
<u>Museo</u>	6	Etnografia e antropologia	MUSEO DELLA VITE E DEL VINO DI CIGGIANO
<u>Museo</u>	4	Storia e scienze naturali	MUSEO PALEONTOLOGICO DI MONTEVARCHI
<u>Museo</u>	2	Archeologia	CENTRO STUDI SUL QUATERNARIO ONLUS
<u>Museo</u>	2	Archeologia	MUSEO ARCHEOLOGICO E DELLA VITE E DEL VINO DI SCANSAN
<u>Museo</u>	8	Specializzato	MuVe - MUSEO DEL VETRO DI EMPOLI
<u>Museo</u>	8	Specializzato	ART ATHLETIC CENTER, MUSEO STORICO DEGLI ATTREZZI SPOF
<u>Monumento o complesso monumentale</u>	3	Storia	CASA STUDIO DI PIERO BARGELLINI
<u>Museo</u>	1	Arte	GALLERIA RINALDO CARNIELO
<u>Museo</u>	5	Scienza e tecnica	MUSEO STRUMENTI DELL'ISTITUTO GEOGRAFICO MILITARE
<u>Museo</u>	1	Arte	CASA GIORGIO VASARI A FIRENZE
<u>Museo</u>	8	Specializzato	MUSEO DELL'OFFICINA PROFUMO - FARMACEUTICA DI SANTA M

SINS - ... toriali

Gestione

Aggiungi nuovo

Fonte dati

Progetto

mappe_acq

acque_cons

acque_cum

Inserisci i dati del livello

Condizione di selezione *

Abilitare clustering su mappa?

Seleziona il colore: *



Seleziona icona: *



Dimensione icona (pt): *

✓ Salva

✗ Annulla

scelgo un'icona il suo colore e la dimensione



ne visibili

Azioni

Modifica

Modifica

Modifica

Modifica

← Indietro

VIVIANA

VIVIANA

Jul 17,

✓ Avanti

SINS - ... toriali

Gestione

Aggiungi nuovo

Fonte dati

Progetto

mappe_acq

acque_cons

acque_cum

Inserisci i dati del livello

Condizione di selezione *

Abilitare clustering su mappa?

Seleziona il colore: *



Seleziona icona: *



Dimensione icona (pt): *

16

✓ Salva

✗ Annulla



ne visibili

Azioni

Modifica

Modifica

Modifica

Modifica











← Indietro

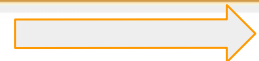
VIVIANA

VIVIANA

Jul 17,

✓ Avanti

Flusso dati	Workspace	Identificativo layer	Condizione di selezione	Icona del layer	Dimensione icona	Proprietario	Ultima modifica	Ultimo aggiornamento	Clustering	Azioni
mus										
musei	SINS_3628	archeologia	id_tipologia=		16	LUCA PUCCHETTI	LUCA PUCCHETTI	May 21, 2015	NO	Modifica
musei_ok	SINS_737	archeologia	id_categoria:		16	VIVIANA COSSI	GIANNI BANDINELLI	Oct 15, 2015	NO	Modifica
musei_ok	SINS_737	Arte	id_categoria:		16	VIVIANA COSSI	VIVIANA COSSI	May 13, 2015	SI	Modifica
musei_ok	SINS_737	ArteCont	id_categoria:		16	VIVIANA COSSI	UGO PATERNOSTR	Apr 8, 2015	SI	Modifica
musei_ok	SINS_737	Ecomuseo	id_tipologia=		16	VIVIANA COSSI	VIVIANA COSSI	May 15, 2015	NO	Modifica
musei_ok	SINS_737	etnografiaea	id_categoria:		16	VIVIANA COSSI	UGO PATERNOSTR	Apr 3, 2015	SI	Modifica
musei_ok	SINS_737	monumentoo	id_tipologia=		16	VIVIANA COSSI	DAVIDE CESARONI	Apr 15, 2015	SI	Modifica
musei	SINS_3628	musei_all	1=1		16	LUCA PUCCHETTI	LUCA PUCCHETTI	May 21, 2015	SI	Modifica
musei	SINS_2650	musei_all	1=1		16	ALESSANDRA NENCIONI	ALESSANDRA NENCIONI	Apr 22, 2015	SI	Modifica
Musei	SINS_2534	Musei_all	1=1		16	PATRIZIA POGGINI	PATRIZIA POGGINI	Apr 21, 2015	SI	Modifica



video dimostrativo Seconda Fase

